





Pour se connecter :

- 1/ Se connecter au réseau WiFi Hotzone 
- 2/ Ouvrez votre navigateur (Chrome, Mozilla, Safari, IE...) et saisissez www.wifi69.com dans la barre d'adresse
- 3/ Suivez les instructions indiquées.

Avec votre identifiant, connectez jusqu'à deux appareils (non simultanément)



To be Connected:

- 1/ Please select the WiFi Hotzone 
- 2/ Open the web browser (Chrome, Mozilla, Safari, IE...) and enter www.wifi69.com in the address field.
- 3/ Please follow the instructions.

With a single login, you can use two terminals but not at the same time




So verbinden Sie sich:

- 1/ Verbinden Sie sich mit dem drahtlosen Netzwerk namens "WiFi Hotzone" 
- 2/ Öffnen Sie Ihren Browser (Chrome, Firefox, Safari, IE...) und geben Sie www.wifi69.com in die Adresleiste ein.
- 3/ Befolgen Sie die Anweisungen auf der Seite.

Ihr Zugangscode funktioniert mit zwei verschiedenen Geräten (allerdings nicht zwei Geräte gleichzeitig)




Para conectarse :

- 1/ Conectarse a la red WiFi Hotzone 
- 2/ Abrir su navegador (Chrome, Mozilla, Safari, IE...) y entrar www.wifi69.com en la barra de direcciones
- 3/ Seguir las instrucciones marcadas.

Con su clave, puede conectar hasta dos equipos (non simultaneamente)




Aansluiting maken:

- 1/ verbinding maken met Wifi hotzone 
- 2/ Open uw browser (Chrome, Mozilla, Safari, IE, ...) en voer www.wifi69.com in de adresbalk.
- 3/ Volg de instructies

Met uw code kunt u op maximaal 2 apparaten inloggen (niet tegelijkertijd)



Per connettersi:

- 1/ Connettersi alla rete WiFi Hotzone 
- 2/ Aprire il vostro browser (Chrome, Mozilla, Safari, IE...) e digitare l'indirizzo www.wifi69.com nella barra
- 3/ Seguite le istruzioni indicate.

Con le vostre credenziali, connettete fino a due apparecchi (non simultaneamente)

Service Assistance / Hotline



**En ligne / Online
support@osmozis.com**